

F10 Master

COMPAK

Innovation intersects tradition

Lock Load System. Acceso instantáneo a la cámara de molienda para la limpieza o cambio de fresas.

Regulación micrométrica con sistema sinfín.

Fresas Red Speed de alta duración. Durabilidad: 8.000 Kg*.







Motor **950 W**
Fresas **Cónicas Ø68 mm**

ESPECIFICACIONES CLAVE









Potencia de motor	950	W
Giros por minuto	340	rpm
Ø Fresas	Cónicas 68	mm
Producción punto Espresso*	4,3	g/s
Capacidad de la tolva	1.250	g
Altura x anchura x profundidad	677 x 230 x 385	mm
Peso neto	19,50	kg

* Producción y durabilidad basadas en un café de tueste medio y punto de molienda para Espresso. Existe una relación directa entre el desgaste de las fresas y el incremento en el tiempo por dosis

CARACTERÍSTICAS CLAVE

-  Regulación micrométrica con **sistema sinfín**
-  **Lock Load System**
-  **Salida del café iluminada** con leds
-  **Motor con ventilador** y **dos ventiladores** traseros
-  **Horquilla regulable** en altura y profundidad
-  **Botón de relleno** en el frontal

CARACTERÍSTICAS ELECTRÓNICAS

-  **Pantalla táctil 2.8 TFT**
-  Display **multilingüe**
-  **Detector de portafiltros**
-  Protección de **acceso al menú con contraseña**
-  Contador **total y parcial** de dosis
-  Aviso de **desgaste y cambio de fresas**
-  **Salvapantallas**
-  **Actualización inalámbrica del firmware**

